

第107期
中間報告書

自 2012年4月1日
至 2012年9月30日



拝啓 平素は格別のご支援、ご高配を賜り厚くお礼申し上げます。

ここに、当社第107期上半期（自2012年4月1日至2012年9月30日）の事業の概況につきましてご報告申し上げます。

敬 具

2012年12月

取締役社長

佐藤 健次

事業の概況

■事業の概況

当中間期におけるわが国経済は、復興関連需要やエネルギー関連投資により、国内需要は底堅く推移しました。しかしながら、円高の長期化等に加え、欧州の債務危機問題の影響等による世界経済の減速懸念など、景気回復の動きは当中間期後半から足踏み状態にありました。

このような状況のもと、当社グループは、「利益ある持続的成長を続けるエクセレントカンパニー」の実現に向け、12中期経営計画において「①利益ある持続的成長の実現」、「②BCM^(*)経営によるイノベーションの追求」、「③CSR経営の遂行」を基本戦略として諸施策を積極的に推進しました。

この結果、受注高は714億6千8百万円（前年同期比0.3%増）、売上高は736億8千9百万円（前年同期比17.9%増）となりました。また、利益面につきましては、経常利益は69億2千2百万円（前年同期比44.7%増）、中間純利益は39億1千2百万円（前年同

期比58.3%増）となりました。

中間配当につきましては、当中間期の業績等を勘案し、1株につき7円50銭といたしました。

※東芝経営管理手法であるBCM（Balanced CTQ Management）は、企業の経営ビジョンを実現するための方法論です。

<発電システム部門>

受注高は、国内外の火力発電設備等の案件が期ずれしたことなどにより減少しました。売上高は、国内外の火力・水力発電設備等の案件が伸長したことなどにより増加しました。

<社会・産業システム部門>

受注高は、海外案件等が伸長したことなどにより増加しました。売上高は、国内の一般産業関係等の案件が縮小しましたが、海外案件等が伸長し前年同期並みとなりました。

■セグメント別の受注高及び売上高等 （単位：百万円）

セグメントの名称	受注高	前年同期比 増減	売上高	前年同期比 増減	経常利益	前年同期比 増減
発電システム部門	31,805	25.4%減	50,255	29.3%増	5,654	56.5%増
社会・産業システム部門	39,663	38.5%増	23,434	0.9%減	1,267	8.3%増
合 計	71,468	0.3%増	73,689	17.9%増	6,921	44.7%増

■当中間期の主な取り組み

12中期経営計画の基本戦略である「利益ある持続的成長の実現」に向けた取り組みとして、海外事業では製造業向け工場の建設及び設備を中心に拡大を図るとともに、太陽光発電設備及びコージェネレーションシステムを受注するなど、再生可能エネルギーを含めたエネルギー関連システム分野に注力しました。また、今後の需要が見込まれるスマートコミュニティ事業についても、当社の持つノウハウや強みを活かし、取り組みを強化しました。更に、コスト競争力の強化では、引き続き、海外調達や統合調達、工法改善による変動費の低減に加え、固定費の圧縮に継続的に取り組み市場競争力の強化に努めました。

「BCM経営によるイノベーションの追求」では、MI (Management Innovation) 活動を積極的に推進するとともに、SGA (Small Group Activities) を通じて身近な改善を継続して行うなど、当社グループ全体の活動として展開しました。

「CSR経営の遂行」では、「すべての事業活動において生命、安全、コンプライアンスを最優先し社会から信頼される東芝プラントシステムグループ」を実現することを目指し、法令、社会規範、倫理等についてのコンプライアンスやリスクマネジメントに積極的に取り組みました。また、環境負荷低減活動や品質マネジメントシステムの改善を継続し、経営品質の維持向上に努めました。社会貢献活動では、バングラディシュ、タンザニアの小学校建設支援や文化財保護関連事業支援、各事業所やサイトでの地域ボランティア活動、更には、従業員個人の社会貢献活動などを積極的に支援しました。

■今後の取り組み

今後の見通しにつきましては、復興関連需要などが引き続き内需を牽引し、景気回復に向かうことが期待されますが、欧州の債務危機問題の影響等により世界経済の減速感は強まっており、景気の先行きは依然として予断を許さない状況にあると予想されます。

このような状況のもと、当社グループは、12中期経営計画において掲げた利益ある持続的成長を実現するため、強靱な収益構造をベースとして、市場環境の変化に対応し、成長分野への戦略的な資源配分と資源の集中を行い事業の拡大を目指してまいります。また、より一層のコスト競争力強化を図るため、海外調達の推進や工法改善によるコストの低減、業務の効率化による生産性向上への取り組みを強化するなど、引き続きコスト構造改革を推し進め、業績の維持向上を図ってまいります。

当社グループは、今後も社会貢献、法令遵守、環境保全、人権尊重など様々な分野への活動を通じ、健全で質の高い経営の実現に取り組んでまいります。また、社会インフラシステムを担う企業として、震災復興への取り組みを継続し、更にお客様に信頼される企業として「安心と安全」を提供し、社会の発展に貢献してまいります。

株主のみなさまにおかれましては、今後とも一層のご支援ご鞭撻を賜りますようお願い申し上げます。

連結決算の概況

■ 中間連結貸借対照表

(単位：百万円)

科目	当中間期 (2012年9月30日現在)	前中間期 (2011年9月30日現在)	前期 (2012年3月31日現在)
資産の部			
流動資産	153,786	134,995	158,520
現金預金	4,910	3,586	4,456
グループ預け金	53,178	38,700	41,374
受取手形・完成工事未収入金等	67,022	58,481	87,898
未成工事支出金	23,631	28,031	19,015
繰延税金資産	3,266	3,648	3,773
その他	2,158	2,897	2,405
貸倒引当金	△380	△349	△401
固定資産	17,890	19,226	17,962
有形固定資産	6,322	6,462	6,347
建物・構築物	1,950	2,073	2,009
機械・運搬具	268	317	291
工具器具・備品	629	588	573
土地	3,431	3,443	3,431
リース資産	41	39	42
無形固定資産	161	128	170
投資その他の資産	11,406	12,635	11,445
投資有価証券	347	499	439
長期貸付金	6	6	3
繰延税金資産	10,358	11,399	10,276
その他	821	855	852
貸倒引当金	△126	△126	△126
資産合計	171,677	154,222	176,483

(単位：百万円)

科目	当中間期 (2012年9月30日現在)	前中間期 (2011年9月30日現在)	前期 (2012年3月31日現在)
負債の部			
流動負債	49,343	39,568	57,509
支払手形・工事未払金等	27,406	23,542	33,199
未払法人税等	2,340	1,997	4,963
未成工事受入金	9,919	5,165	7,780
役員賞与引当金	32	33	70
完成工事補償引当金	659	680	626
工事損失引当金	—	41	—
その他	8,984	8,107	10,869
固定負債	28,707	27,936	28,373
退職給付引当金	28,402	27,801	28,134
役員退職慰労引当金	28	21	27
その他	276	113	212
負債合計	78,050	67,504	85,883
純資産の部			
株主資本	93,789	86,837	90,609
資本金	11,876	11,876	11,876
資本剰余金	20,910	20,910	20,910
利益剰余金	61,145	54,190	57,963
自己株式	△142	△140	△140
その他の包括利益累計額	△255	△187	△110
その他有価証券評価差額金	△0	3	3
繰延ヘッジ損益	13	50	72
為替換算調整勘定	△268	△241	△186
少数株主持分	92	69	100
純資産合計	93,626	86,718	90,600
負債純資産合計	171,677	154,222	176,483

■ 中間連結損益計算書

(単位：百万円)

科 目	当中間期 (2012年4月1日~ 2012年9月30日)	前中間期 (2011年4月1日~ 2011年9月30日)	前 期 (2011年4月1日~ 2012年3月31日)
完成工事高	73,689	62,495	162,315
完成工事原価	61,698	52,717	136,897
完成工事総利益	11,990	9,777	25,418
販売費及び一般管理費	5,207	5,081	10,488
営業利益	6,783	4,695	14,930
営業外収益	290	323	457
受取利息・配当金	81	93	188
持分法による投資利益	—	19	—
保険配当金	146	139	138
その他	62	71	130
営業外費用	151	234	150
持分法による投資損失	5	—	13
為替差損	131	220	25
その他	14	14	112
経常利益	6,922	4,784	15,237
特別損失	80	229	274
投資有価証券評価損	80	229	261
その他	—	—	12
税金等調整前中間(当期)純利益	6,842	4,554	14,962
法人税、住民税及び事業税	2,439	1,345	6,228
法人税等調整額	468	734	1,724
少数株主利益	21	3	34
中間(当期)純利益	3,912	2,470	6,974

■ 中間連結株主資本等変動計算書

当中間期（2012年4月1日～2012年9月30日）

（単位：百万円）

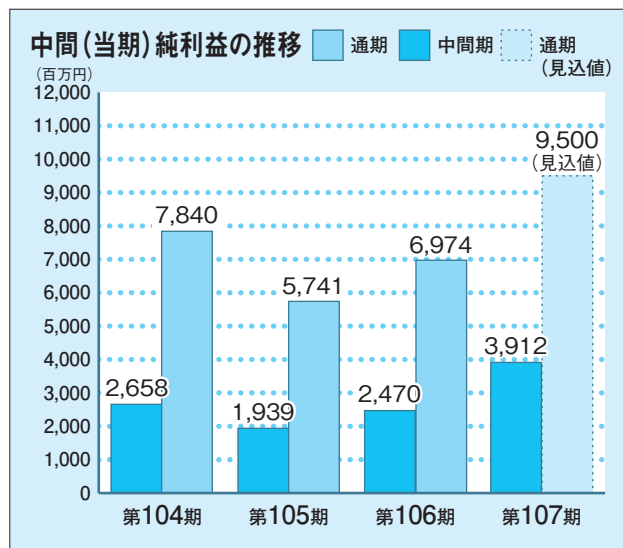
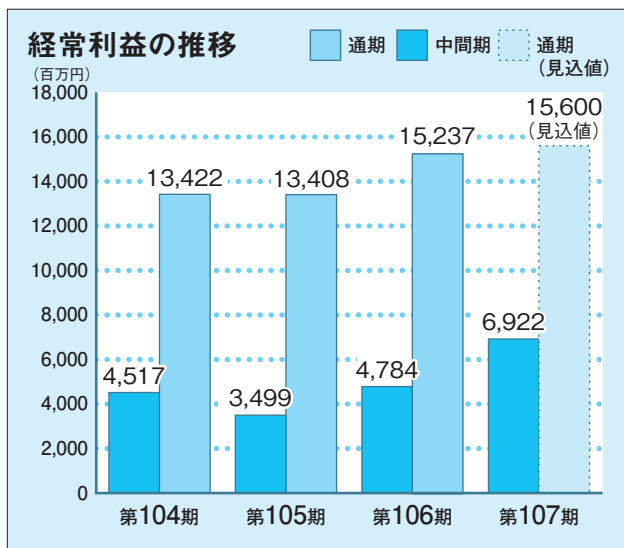
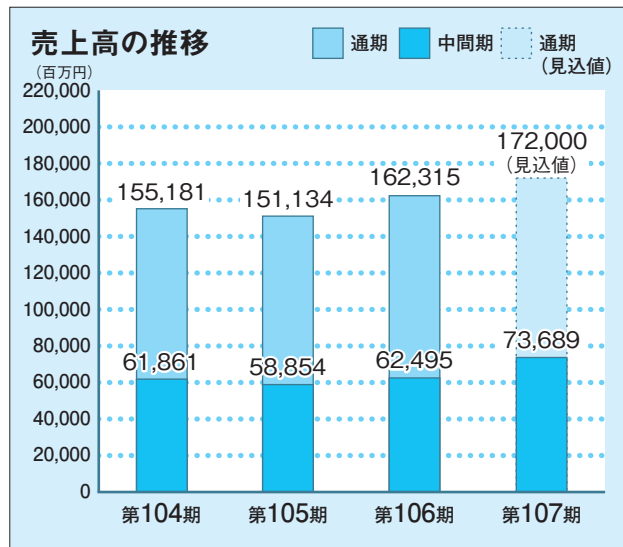
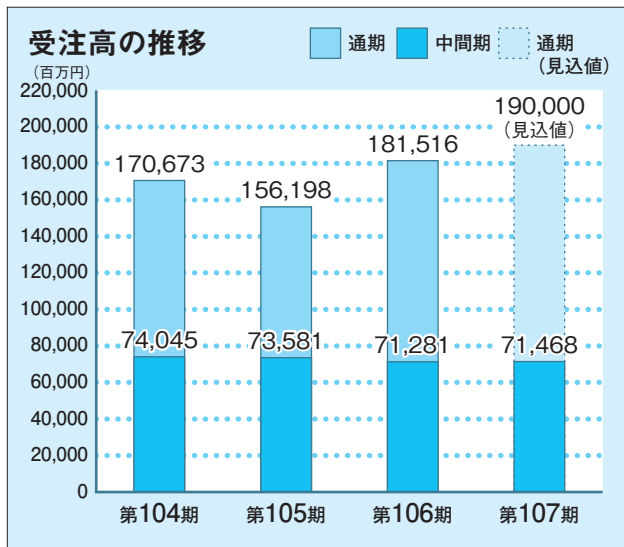
	株主資本					その他の包括利益累計額				少数株主持分	純資産合計
	資本金	資本剰余金	利益剰余金	自己株式	株主資本合計	その他有価証券 評価差額金	繰延ヘッジ損益	為替換算調整勘定	その他の包括利益 累計額合計		
2012年4月1日残高	11,876	20,910	57,963	△140	90,609	3	72	△186	△110	100	90,600
当中間期の変動額											
剰余金の配当			△730		△730						△730
中間純利益			3,912		3,912						3,912
自己株式の取得				△1	△1						△1
株主資本以外の項目の 当中間期の変動額（純額）						△3	△59	△81	△144	△8	△153
当中間期の変動額合計	－	－	3,181	△1	3,179	△3	△59	△81	△144	△8	3,026
2012年9月30日残高	11,876	20,910	61,145	△142	93,789	△0	13	△268	△255	92	93,626

■ 中間連結キャッシュ・フロー計算書

（単位：百万円）

科 目	当中間期 (2012年4月1日～ 2012年9月30日)	前中間期 (2011年4月1日～ 2011年9月30日)	前 期 (2011年4月1日～ 2012年3月31日)
営業活動による キャッシュ・フロー	13,573	1,761	6,278
投資活動による キャッシュ・フロー	464	△127	△717
財務活動による キャッシュ・フロー	△764	△740	△1,479
現金及び現金同等物 に係る換算差額	△251	△171	3
現金及び現金同等物 の増加・減少額	13,021	722	4,084
現金及び現金同等物 の期首残高	44,959	40,874	40,874
現金及び現金同等物 の中間期末(期末)残高	57,980	41,596	44,959

連結業績の推移



(注) 当中間期の連結業績につきましては、売上高、経常利益、中間純利益はいずれも当初計画を上回る結果となりました。また、第107期(通期)につきましては、売上高、経常利益、当期純利益ともに当初計画を達成する見込みであります。また、事業環境の変化に対応した的確な施策等の実施により更なる業績の向上に努めてまいります。

連結対象会社

東芝プラントシステム株式会社

国内

連結子会社

芝浦プラント株式会社

主な事業内容 / 各種工事の計画・設計・監督施工・保守、工所用機材のリース・調達・管理

関西東芝エンジニアリング株式会社

主な事業内容 / 電気設備の設計・施工・試験・試運転調整・保守

東芝エンジニアリングサービス株式会社

主な事業内容 / 労働者派遣事業、当社への技術役務支援業務

イーエス東芝エンジニアリング株式会社

主な事業内容 / 発電設備等の計画・設計・試験・試運転調整・保守、情報系ソフトウェアの開発・製作

株式会社エス・ケー・エス

主な事業内容 / 当社総務・福利厚生関係業務の受託、労働者派遣事業

持分法適用会社

東芝電力検査サービス株式会社

海外

連結子会社

トスプラントエンジニアリング・インドネシア社

主な事業内容 / 施工・メンテナンス・調達等

ティーピーエスシー・インド社

主な事業内容 / エンジニアリング・施工・メンテナンス・調達等

トスプラントエンジニアリング・タイ社

主な事業内容 / 製造工場及び発電設備のエンジニアリング・施工

ティーピーエスシーエンジニアリング・マレーシア社

主な事業内容 / 施工・メンテナンス・調達等

ティーピーエスシー・タイ社

主な事業内容 / 施工・メンテナンス・調達等

ティーピーエスシー・アメリカ社

主な事業内容 / 発電設備のエンジニアリング等

単独決算の概況

■ 中間貸借対照表

(単位：百万円)

科目	当中間期 (2012年9月30日現在)	前中間期 (2011年9月30日現在)	前期 (2012年3月31日現在)
資産の部			
流動資産	143,523	126,741	149,381
現金預金	1,399	692	959
グループ預け金	49,600	36,000	38,300
受取手形	2,249	1,003	738
完成工事未収入金	63,029	56,537	86,045
未成工事支出金	23,603	27,666	18,854
繰延税金資産	2,955	3,256	3,400
その他	1,593	2,602	2,013
貸倒引当金	△907	△1,017	△930
固定資産	17,602	18,571	17,530
有形固定資産	5,483	5,644	5,516
建物・構築物	1,425	1,514	1,468
機械・運搬具	221	269	239
工具器具・備品	461	468	433
土地	3,340	3,353	3,340
リース資産	35	39	35
無形固定資産	153	123	164
投資その他の資産	11,964	12,803	11,849
投資有価証券	208	323	295
関係会社株式	1,434	1,147	1,279
長期貸付金	140	—	140
長期前払費用	18	10	20
繰延税金資産	9,689	10,669	9,620
長期保証金	559	598	579
その他	176	177	176
貸倒引当金	△262	△122	△262
資産合計	161,125	145,313	166,912

(単位：百万円)

科目	当中間期 (2012年9月30日現在)	前中間期 (2011年9月30日現在)	前期 (2012年3月31日現在)
負債の部			
流動負債	44,967	36,537	54,203
支払手形	2,366	1,884	2,380
工事未払金	23,611	21,157	29,806
未払法人税等	2,244	1,851	4,760
未成工事受入金	7,922	3,688	6,656
役員賞与引当金	27	26	60
完成工事補償引当金	659	680	626
工事損失引当金	—	41	—
その他	8,137	7,206	9,913
固定負債	26,818	26,209	26,613
退職給付引当金	26,643	26,113	26,429
その他	175	95	184
負債合計	71,786	62,747	80,817
純資産の部			
株主資本	89,326	82,512	86,019
資本金	11,876	11,876	11,876
資本剰余金	20,910	20,910	20,910
資本準備金	20,910	20,910	20,910
利益剰余金	56,682	49,866	53,373
利益準備金	1,864	1,864	1,864
その他利益剰余金	54,817	48,001	51,508
圧縮積立金	958	958	958
別途積立金	19,091	19,091	19,091
繰越利益剰余金	34,767	27,951	31,458
自己株式	△142	△140	△140
評価・換算差額等	12	54	75
その他有価証券評価差額金	△0	3	3
繰延ヘッジ損益	13	50	72
純資産合計	89,339	82,566	86,094
負債純資産合計	161,125	145,313	166,912

■ 中間損益計算書

(単位：百万円)

科 目	当中間期 (2012年4月1日~ 2012年9月30日)	前中間期 (2011年4月1日~ 2011年9月30日)	前 期 (2011年4月1日~ 2012年3月31日)
完成工事高	67,989	59,334	153,220
完成工事原価	57,001	50,514	130,288
完成工事総利益	10,987	8,819	22,931
販売費及び一般管理費	4,492	4,450	9,052
営業利益	6,495	4,368	13,879
営業外収益	522	567	685
受取利息・配当金	311	357	443
保険配当金	146	139	138
その他	64	70	103
営業外費用	154	221	168
為替差損	141	206	57
その他	13	14	110
経常利益	6,863	4,715	14,396
特別損失	80	229	274
投資有価証券評価損	80	229	261
その他	—	—	12
税引前中間(当期)純利益	6,783	4,485	14,121
法人税、住民税及び事業税	2,327	1,185	5,689
法人税等調整額	416	760	1,654
中間(当期)純利益	4,039	2,539	6,777

■ 中間株主資本等変動計算書

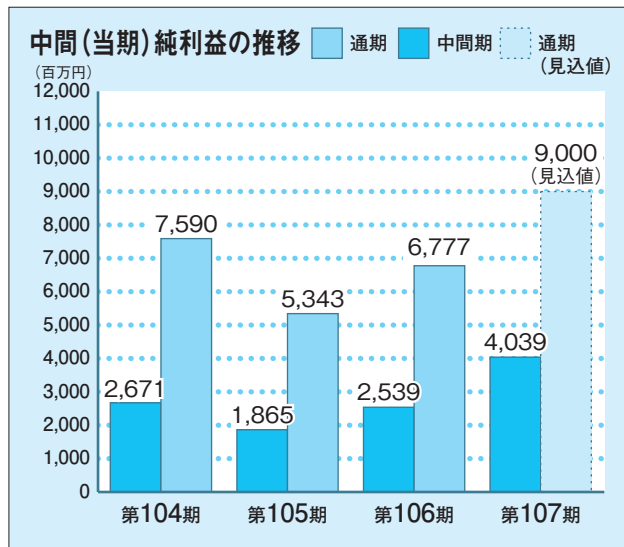
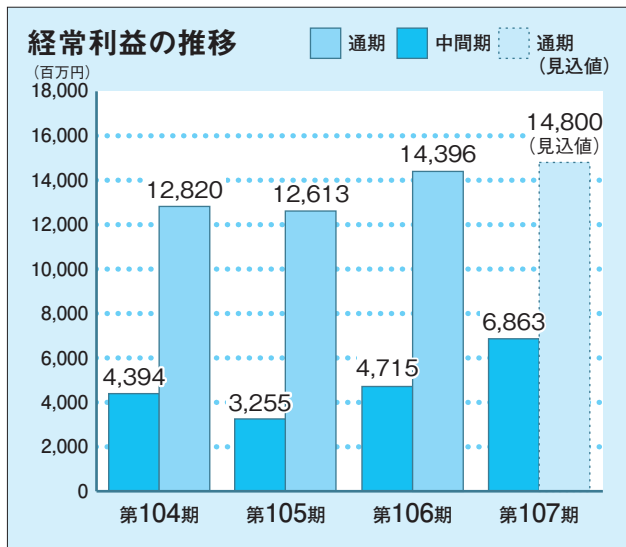
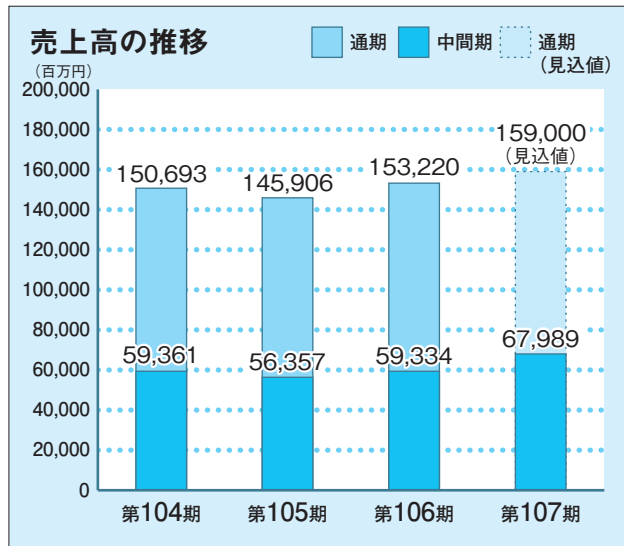
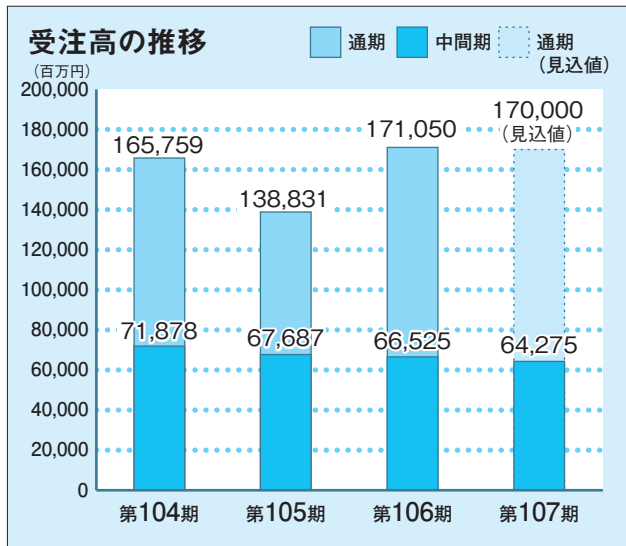
当中間期（2012年4月1日～2012年9月30日）

（単位：百万円）

	株主資本									
	資本金	資本剰余金		利益剰余金					自己株式	株主資本 合計
		資本準備金	資本剰余金 合計	利益準備金	その他利益剰余金			利益剰余金 合計		
					圧縮積立金	別途積立金	繰越利益剰余金			
2012年4月1日残高	11,876	20,910	20,910	1,864	958	19,091	31,458	53,373	△140	86,019
当中間期の変動額										
剰余金の配当							△730	△730		△730
中間純利益							4,039	4,039		4,039
自己株式の取得									△1	△1
株主資本以外の項目の 当中間期の変動額（純額）										
当中間期の変動額合計	—	—	—	—	—	—	3,309	3,309	△1	3,307
2012年9月30日残高	11,876	20,910	20,910	1,864	958	19,091	34,767	56,682	△142	89,326

	評価・換算差額等			純資産合計
	その他 有価証券 評価差額金	繰延ヘッジ 損益	評価・換算 差額等合計	
2012年4月1日残高	3	72	75	86,094
当中間期の変動額				
剰余金の配当				△730
中間純利益				4,039
自己株式の取得				△1
株主資本以外の項目の 当中間期の変動額（純額）	△3	△59	△63	△63
当中間期の変動額合計	△3	△59	△63	3,244
2012年9月30日残高	△0	13	12	89,339

業績の推移



(注) 当中間期の業績につきましては、売上高、経常利益、中間純利益はいずれも当初計画を上回る結果となりました。また、第107期(通期)につきましては、売上高、経常利益、当期純利益ともに当初計画を達成する見込みであります。また、事業環境の変化に対応した的確な施策等の実施により更なる業績の向上に努めてまいります。

会社の概況

- 商号 **東芝プラントシステム株式会社**
- 英文商号 **TOSHIBA PLANT SYSTEMS & SERVICES CORPORATION**
- 本店 横浜市鶴見区鶴見中央四丁目36番5号
- 設立年月日 1938年10月3日
- 資本金 118億7,602万円
- 主な事業内容

●発電システム部門

火力・水力発電設備、原子力発電設備、使用済燃料再処理などの燃料サイクル設備、原子力開発研究設備、分散電源等エネルギー関連システムのエンジニアリング、施工、試験・調整、保守・サービス

●社会・産業システム部門

食品、パルプ・紙、化学、石油・石炭、鉄鋼、非鉄金属、金属、機械、電気機器、輸送用機器、精密機器等各種プラント設備、受変電設備、その他産業設備のエンジニアリング、施工、試験・調整、保守・サービス

ビル、空港、道路・トンネル、港湾等の受変電、電気、計装、冷暖房空調、給排水衛生、照明、火災報知、消防、電気通信設備のエンジニアリング、施工、試験・調整、保守・サービス

上下水道設備のエンジニアリング、施工、試験・調整、保守・サービス、航空保安施設、有線無線電気通信設備等のエンジニアリング、施工、試験・調整、保守・サービス

自然エネルギー活用発電システムのエンジニアリング、施工、試験・調整、保守・サービス

情報・通信システム、ICカード／RFIDタグ利用技術システム、監視・制御・生産・物流システムのエンジニアリング、施工、試験・調整、保守・サービス

■従業員数 3,194名

■株式の状況

発行可能株式総数	265,000,000株
発行済株式の総数	97,656,888株
当上半期末株主数	3,464名

■大株主の状況

(2012年9月30日現在)

株主名	所有株数(株)	議決権個数(個)	持株比率(%)
株式会社東芝	58,242,456	58,242	59.64
日本トラスティ・サービス信託銀行株式会社(信託口)	4,809,000	4,809	4.92
日本マスタートラスト信託銀行株式会社(信託口)	4,382,000	4,382	4.49
東芝保険サービス株式会社	1,600,929	1,600	1.64
東芝プラントシステム従業員持株会	1,574,031	1,574	1.61
ザバンクオブニューヨーク トリーティー ジャスデツク アカウント	1,077,272	1,077	1.10
ノーザントラストカンパニー(エイブイエフシー) サブアカウントアメリカンクライアント	966,000	966	0.99
東芝プラントシステム協力会社持株会	730,350	730	0.75
ザチェースマンハッタンバンク エヌエイ ロンドン エス エル オムニバス アカウント	669,000	669	0.69
ノムラアセットマネージメントユークーリミテッドサブアカウントエバーグリーンノミニーズリミテッド	642,000	642	0.66
合計	74,693,038	74,691	76.49

■取締役及び監査役（2012年9月30日現在）

（*印を付した各氏は、[]内の役位、担当等を委嘱されている執行役員であります。）

代表取締役社長*	[社長]	佐藤 健次
取締役*	[専務、社長補佐、産業システム事業部長（安全環境部担当）]	藤巻 正良
取締役*	[専務、社長補佐、電力事業担当]	和泉 敦彦
取締役*	[専務、社長補佐、電力プラント事業部長]	豊住 隆寛
取締役*	[上席常務、総務部長 兼 輸出管理部長]	畑野 耕逸
取締役*	[上席常務、原子力事業部長]	芳賀 俊一
取締役*	[常務、経営企画部長]	奥谷 徹郎
取締役*	[常務、調達部長]	岸 哲也
取締役*	[常務、産業システム事業部副事業部長]	齋藤 靖之
取締役*	[常務、社会インフラ事業部長]	勅使河原 雅彦
取締役*	[常務、経理部長 兼 IFRS・J-SOX対応推進部長]	田中 美勝
常勤監査役		田名邊 俊一
常勤監査役		松尾 宣之
監査役		前川 治
監査役		原園 浩一
監査役		長屋 文裕

（注）監査役 前川 治、原園浩一、長屋文裕の3氏は、会社法第2条第16号及び第335条第3項に定める社外監査役であります。

■主要な営業所及び工場

鶴見事業所 （本店）	〒230-8691	横浜市鶴見区鶴見中央4-36-5（鶴見東芝ビル） 電話（045）500-7050
川崎事業所	〒212-8551	川崎市幸区大宮町1310（ミュージア川崎セントラルタワー） 電話（044）548-7777
磯子事業所	〒235-8523	横浜市磯子区新杉田8（(株)東芝磯子エンジニアリングセンター内） 電話（045）769-1216
東北支社	〒980-0803	仙台市青葉区国分町2-2-2（東芝仙台ビル） 電話（022）264-7498
中部支社	〒451-0064	名古屋市西区名西2-33-10（東芝名古屋ビル） 電話（052）532-1300
関西支社	〒530-0017	大阪市北区角田町8-1（梅田阪急ビルオフィスタワー） 電話（06）6130-2245
九州支社	〒810-0072	福岡市中央区長浜2-4-1（東芝福岡ビル） 電話（092）735-3536
厚木工場	〒243-0031	神奈川県厚木市戸室5-31-3 電話（046）225-9131
千葉サービス センター	〒299-0101	千葉県市原市青柳北1-5-1 電話（0436）22-3328

株主メモ

事業年度	毎年4月1日から翌年3月31日まで
株主確定基準日	定時株主総会／3月31日 期末配当金 / 3月31日 中間配当金 / 9月30日 その他必要がある場合は予め公告して定める。
定時株主総会	6月中
単元株式数	1,000株
株主名簿管理人	東京都千代田区丸の内一丁目4番1号 三井住友信託銀行株式会社
郵送物送付先	〒168-0063 東京都杉並区和泉二丁目8番4号 三井住友信託銀行株式会社 証券代行部
(電話照会先)	電話 (0120) 782-031 (フリーダイヤル) 取次事務は、三井住友信託銀行株式会社の本店及び全国各支店で行っております。

■住所変更、単元未満株式の買取等のお申し出先について

株主様の口座のある証券会社にお申し出ください。なお、証券会社に口座がないため特別口座が開設されました株主様は、特別口座の口座管理機関である三井住友信託銀行株式会社にお申し出ください。

■未払配当金のお支払いについて

株主名簿管理人である三井住友信託銀行株式会社にお申し出ください。

■「配当金計算書」について

配当金のお支払いの際に送付しております「配当金計算書」は、租税特別措置法の規定に基づく「支払通知書」を兼ねております。確定申告をなされる際は、その添付資料としてご使用いただくことができます。

ただし、株式数比例配分方式を選択いただいている株主様につきましては、源泉徴収税額の計算は証券会社等にて行われますので、確定申告をなされる際の添付資料につきましては、お取引の証券会社にご確認をお願いいたします。

なお、配当金領収証にて配当金をお受け取りの株主様につきましても、配当金のお支払いの都度「配当金計算書」を同封させていただいております。確定申告をなされる株主様は大切に保管ください。

当社は、最新の企業情報をインターネットのホームページに掲載しております。

ホームページアドレス <http://www.toshiba-tpsc.co.jp/>

